



HILUX REVO PRERUNNER / 4x4



HILUX

HILUX REVO

ด้วยใจเดียวกันที่เชื่อมบริการให้เป็นมาตรฐานหนึ่งเดียว โตโยต้าย้ายใจไว้รับและศูนย์บริการมาตรฐานดี 455 แห่งทั่วประเทศ* สู่ทุกทิศทั่วไทย
คอยเปิดบริการให้คุณอุ่นใจได้ตลอดการเดินทาง • บริการใช้เทคโนโลยีระบบคอมพิวเตอร์ TOPSERV เก็บประวัติของลูกค้าลดการเข้ามา
ใช้บริการ • ตรวจเช็คด้วยระบบคอมพิวเตอร์ Hi-Tech Area ให้ความแม่นยำสูง • ครบวงจรซ่อมตัวถังและสีรถยนต์ใน B&P Workshop
• รับประกันคุณภาพสูงสุด 3 ปี หรือกิโลเมตร 100,000 กม. แล้วแต่ระยะใดสั้นก่อน

บริษัท โตโยต้า มอเตอร์ ประเทศไทย จำกัด ร่วมมือในการเปลี่ยนแปลงราคา รายละเอียด ส่วนประกอบ และอุปกรณ์ต่างๆ โดยมีดังแจ้งให้ทราบ
ล่วงหน้า โปรดสอบถามรายละเอียดได้จากผู้แทนจำหน่ายโตโยต้าใกล้บ้านท่าน หรือ ศูนย์บริการข้อมูลลูกค้าโตโยต้า 1486 บริการด้วย Voice Bot
24 ชั่วโมง และศึกษาข้อมูลทางอินเทอร์เน็ต www.toyota.co.th กรุณาศึกษาการกำหนดของอุปกรณ์ต่างๆ ของรถให้เข้าใจโดยละเอียดจากคู่มือ
การใช้รถก่อนการใช้งานเพื่อการใช้อย่างถูกต้องและประโชยน์สูงสุดของท่านเอง สีของรถและอุปกรณ์ต่างๆ ที่ปรากฏในภาพอาจแตกต่างจากสีจริง
เนื่องจากระบบการพิมพ์
ข้อมูล ณ เดือน มีนาคม 2567



TOYOTA MOTOR THAILAND CO., LTD.
B10303-T-24101
www.toyota.co.th
[ข้อมูล ณ เดือน มีนาคม 2567]

Move your world



DOUBLE CAB / STYLING

ความเหนือระดับ ที่ตอบทุกนิยามการใช้ชีวิต

รุ่นดับเบิล แคนOPY ขับเคลื่อน 4 ล้อ 2.8 High AT

โปรดศึกษารายละเอียดสินค้าและอุปกรณ์จากตารางด้านล่าง



UTILITY สิ่งอำนวยความสะดวก

1. จอแสดงผลข้อมูลการขับขี่ TFT คมชัด สวยงาม อ่านง่าย 2. จอสัมผัสขนาดใหญ่ 10.25 นิ้ว รองรับระบบ Apple CarPlay และ Android Auto แบบไร้สาย (ยกเว้นรุ่น 2.4 Entry Prerunner) 3. กระจกมองหลังตัดแสงอัตโนมัติ EC Mirror ลดแสงสะท้อน สบายตาแบบในยามกลางวัน 4. ระบบปรับอากาศ แบบ Dual Zone ปรับอุณหภูมิแบบอิสระ ซ้าย-ขวา 5. ช่องต่อไฟฟ้ากระแสสลับ AC 220V เพื่อความสะดวกสบาย และ การใช้งานอุปกรณ์ไฟฟ้าอย่างต่อเนื่อง (เฉพาะรุ่น 2.8 High) 6. ระบบ Push Start สะดวกสบายด้วยระบบสตาร์ทเครื่องยนต์ด้วยปลายนิ้ว (เฉพาะรุ่น 2.8 High) 7. เบาะหนัง และหนังสังเคราะห์คลุมด้วยระบบไฟฟ้า ปรับทิศทางเพื่อความความสะดวกสบายรองรับทุกสรีระ (ยกเว้นรุ่น 2.4 Entry Prerunner)

DOUBLE CAB / INTERIOR

ที่สุดของความสบาย ตอบทุกไลฟ์สไตล์ให้ลงตัว




SMART CAB / STYLING

ให้ทุกมิติการใช้ชีวิตไปได้ไกลกว่าเคย

รุ่นสมาร์ก แค็บ พรีรันเนอร์ 2.4 Mid AT

โปรดใช้รถอย่างระมัดระวังและปฏิบัติตามกฎหมายจราจร



UTILITY สิ่งอำนวยความสะดวก

1. จอแสดงผลข้อมูลการขับขี่ TFT คมชัด สวยงาม อ่านง่าย 2. ประตูเปิดสมาร์ก แค็บ โครงสร้างขอบประตู ถูดซับแรงกระแทก พร้อมระบบล็อก 2 ชั้น 3. จอสัมผัสขนาดใหญ่ 10.25 นิ้ว รองรับระบบ Apple CarPlay และ Android Auto แบบไร้สาย (ยกเว้นรุ่น 2.4 Entry Prerunner) 4. สวิตช์ปรับรูปแบบการขับขี่ เลือกได้ทั้งแบบประหยัด (Eco Mode) และแบบสมรรถนะสูง (Power Mode) (ยกเว้นรุ่น 2.4 Mid 4x4) 5. เบาะหนัง และหนังสังเคราะห์ควบคุมด้วยระบบไฟฟ้า ปรับทิศทาง เพื่อความสะดวกสบาย รองรับทุกสรีระ (ยกเว้นรุ่น 2.4 Entry Prerunner)

SMART CAB / INTERIOR

ความสบายเหนือจินตนาการ ที่คุณสัมผัสได้

โปรดศึกษารายละเอียดรุ่นรถยนต์และอุปกรณ์จากตารางด้านหลัง

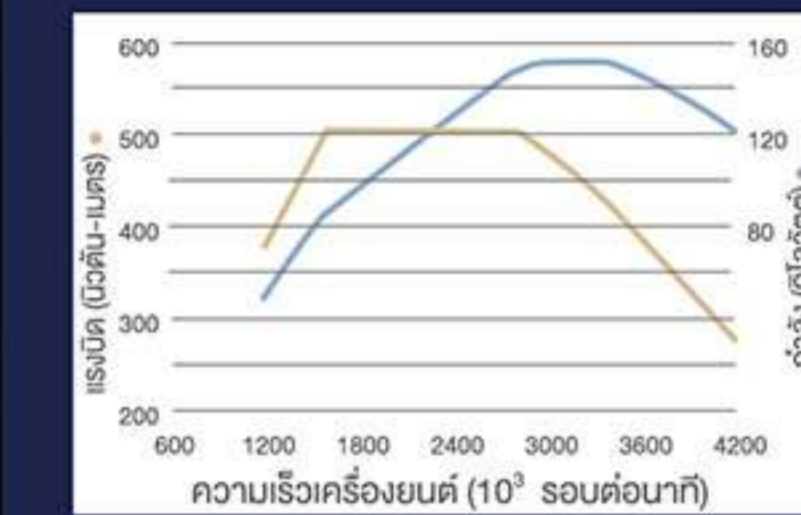
รุ่นสมาร์ก แค็บ พรินเนอร์ 2.4 Mid AT

ENGINE & SUSPENSION

เครื่องยนต์ และระบบช่วงล่าง



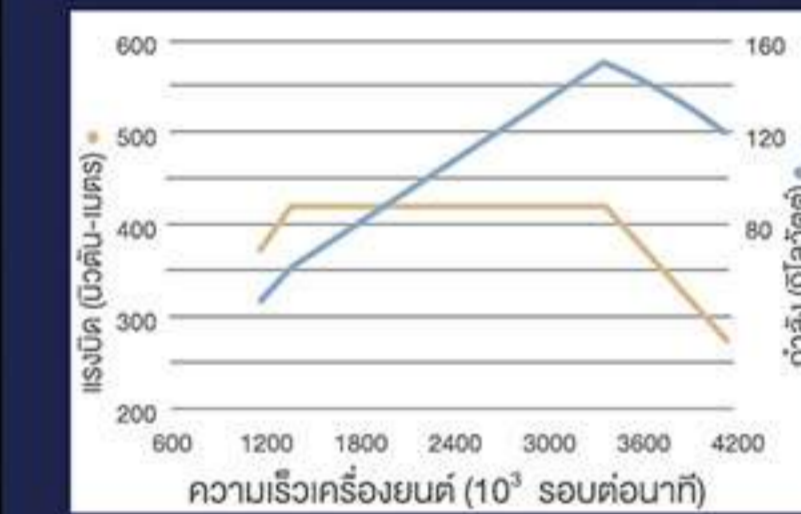
ชุมพลัง
เครื่องยนต์
GD2
เจนอเรชั่น



เครื่องยนต์ดีเซล 2.8 ลิตร

เกียร์อัตโนมัติ 6 สปีด

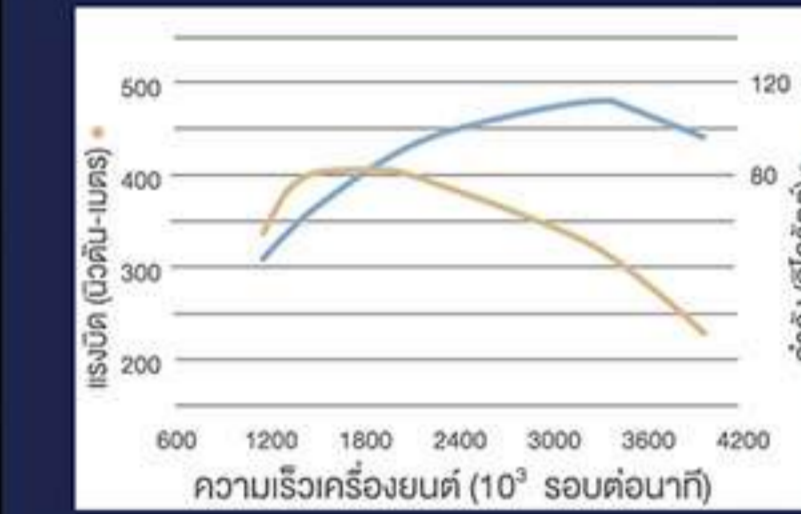
- กำลังสูงสุด 204 แรงม้า (150 กิโลวัตต์) ที่ 3,000 - 3,400 รอบ / นาที
- แรงบิดสูงสุด 500 นิวตัน-เมตร ที่ 1,600-2,800 รอบ / นาที



เครื่องยนต์ดีเซล 2.8 ลิตร

เกียร์ธรรมดา iMT 6 สปีด

- กำลังสูงสุด 204 แรงม้า (150 กิโลวัตต์) ที่ 3,400 รอบ / นาที
- แรงบิดสูงสุด 420 นิวตัน-เมตร ที่ 1,400-3,400 รอบ / นาที



เครื่องยนต์ดีเซล 2.4 ลิตร

เกียร์ธรรมดา 6 สปีด / เกียร์อัตโนมัติ 6 สปีด

- กำลังสูงสุด 150 แรงม้า (110 กิโลวัตต์) ที่ 3,400 รอบ / นาที
- แรงบิดสูงสุด 400 นิวตัน-เมตร ที่ 1,600-2,000 รอบ / นาที

ระบบขับเคลื่อน 4 ล้อ



จอแสดงทิศทางการล้อ

- ระบบล็อกเฟืองท้าย (Diff-Lock) ควบคุมการทำงานด้วยไฟฟ้า ช่วยให้ลุยผ่านเส้นทางวิบากได้อย่างง่ายดาย
- ระบบ Auto Limited Slip Differential แก้ปัญหารถติดหล่ม และล้อหมุนฟรี ในโหมด H2
- ระบบป้องกันล้อหมุนฟรีแบบแอคทีฟ A-TRC (Active Traction Control) ช่วยปรับกำลังเครื่องยนต์เพื่อเพิ่มการยึดเกาะ และส่งถ่ายแรงขับไปยังแต่ละล้ออย่างเหมาะสม เพื่อให้สามารถเคลื่อนที่ต่อไปได้อย่างง่ายดาย
- Acceleration Characteristic ให้การออกตัวเป็นไปอย่างง่ายดาย
- รอบเดินเบาลดลง ลุยเส้นทางออฟโรดได้อย่างมั่นคง ราบรื่น ไม่สะดุด
- Brake Actuator ช่วยให้มีการตอบสนองที่ดียิ่งขึ้น เพิ่มประสิทธิภาพในทุกสภาพการขับขี่
- ระบบแสดงทิศทางการล้อ มั่นใจทุกสภาวะ ลุยได้อย่างมีประสิทธิภาพ



- กำลังสูงสุด 204 แรงม้า
- แรงบิดสูงสุด 500 นิวตัน-เมตร
- ให้แรงบิดสูงในรอบกว้าง
- ประหยัดน้ำมัน
- เครื่องยนต์เงียบ
- ไอเสียต่ำ

เทคโนโลยีความแรง ประหยัดขั้นสุด

เทคโนโลยี i-ART หัวฉีดน้ำมันอัจฉริยะ

ระบบเซ็นเซอร์คอมพิวเตอร์ ที่ควบคุมแต่ละหัวฉีดอย่างอิสระ และแม่นยำ ทำงานร่วมกับปั๊มคอมมอนเรลแรงดันสูง 250 MPa ช่วยให้น้ำมันเป็นละอองฝอยละเอียดยิ่งขึ้น เฝ้าใหม่ได้หมดจด คัดค้าน้ำมันยังขึ้น

เทอร์โบแปรผันขนาดใหญ่

ช่วยให้อัดอากาศได้มากขึ้น ทำให้ได้ความแรงที่ต่อเนื่อง และตอบสนองดีเยี่ยมในทุกรอบความเร็ว *เฉพาะรุ่น 2.8 ขับเคลื่อน 4 ล้อ



ระบบช่วงล่าง
แกร่งยิ่งขึ้น
นุ่มสบายยิ่งขึ้น
มั่นใจทุกการทรงตัว



แทนที่กับสะเทือน วัสดุ High-Tensile Steel พร้อมใช้อัพเกรดใหม่ เพื่อความนุ่มนวลลดจุดกระทบ SUV ระดับสูง และยังรองรับการบรรทุกหนักได้ดีเยี่ยม



ระบบควบคุมพวงมาลัย Variable Flow Control ให้น้ำหนักพวงมาลัยแปรผันตามระดับความเร็ว ช่วยให้ควบคุมได้อย่างมั่นใจ ลดความเหนื่อยล้าในการขับขี่

ACTIVE SAFETY / ระบบป้องกัน



Rear Cross Traffic Alert
ระบบเตือนเมื่อมีรถในจุดอับสายตา
ขณะถอย



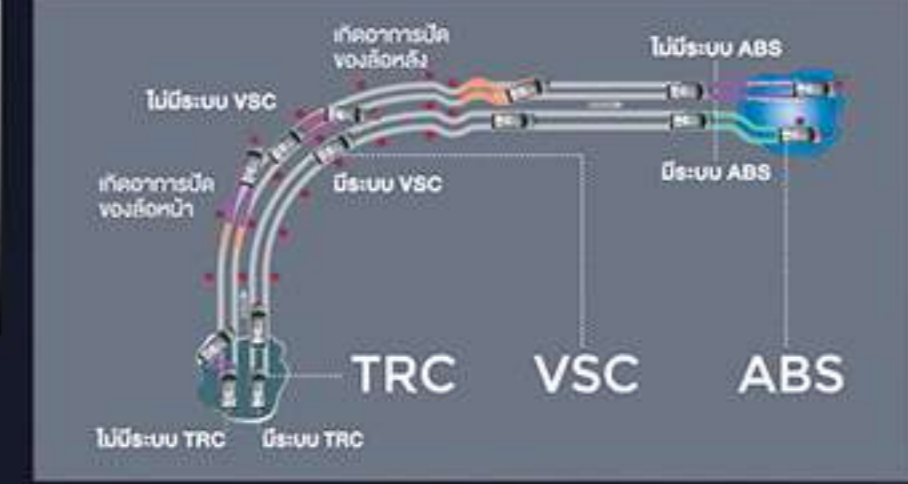
Blind Spot Monitor
ระบบช่วยเตือนเมื่อมีรถในจุดอับสายตา
ลดอุบัติเหตุ จากการเปลี่ยนเลน
จู่ๆ



Panoramic View Monitor
กล้องมองภาพรอบทิศทาง
360 องศาเพิ่มความปลอดภัย
มั่นใจทุกการเดินทาง



ระบบเตือนกระชากหน้า-หลัง
เพิ่มความปลอดภัยขณะถอยจอด



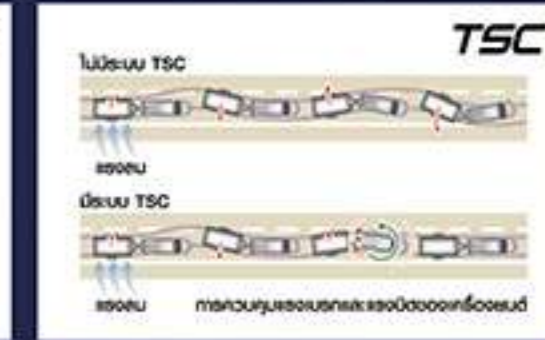
ระบบป้องกันล้อหมุนฟรี TRC (Traction Control)
ระบบควบคุมการทรงตัว VSC (Vehicle Stability Control)
ระบบป้องกันล้อล็อก ABS (Anti-lock Braking System)



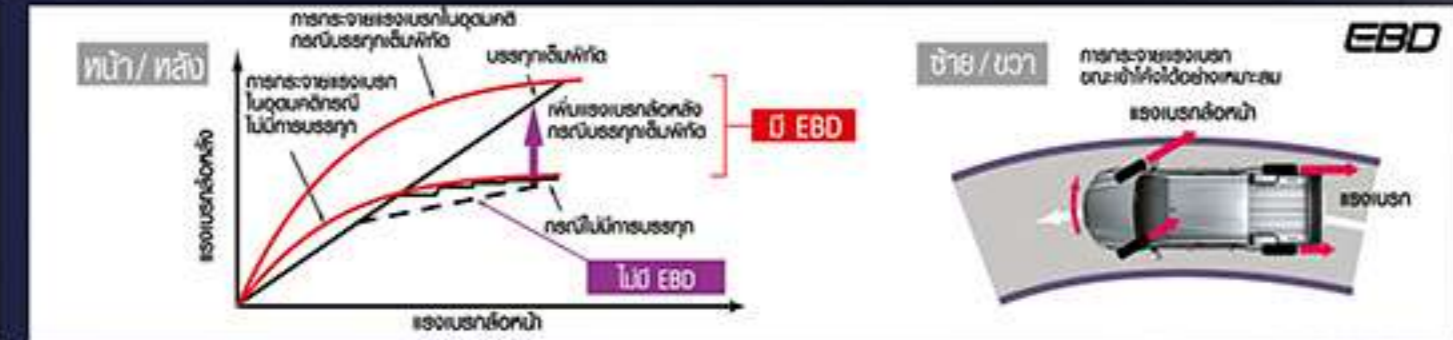
ระบบควบคุมความเร่งขณะลงทางลาดชัน DAC (Downhill Assist Control)
ลงเนินชันมั่นใจ ด้วยความเร็วสม่ำเสมอโดยไม่ต้องแตะเบรก



ระบบช่วยออกตัวบนทางลาดชัน HAC (Hill-start Assist Control)
ช่วยเพิ่มแรงดันเบรกไปยังล้อถึง 4 เพื่อป้องกันการลื่นไถลลงเนินชันหรือทางลื่นชั่วคราว ขณะถอนเท้าออกจากเบรก



ระบบควบคุมการส่ายของส่วนพ่วงท้าย TSC (Trailer Sway Control)
ป้องกันการเสียการทรงตัว เมื่อใช้งานลากจูงหรือเผชิญลมพัดรุนแรงจากภายนอก

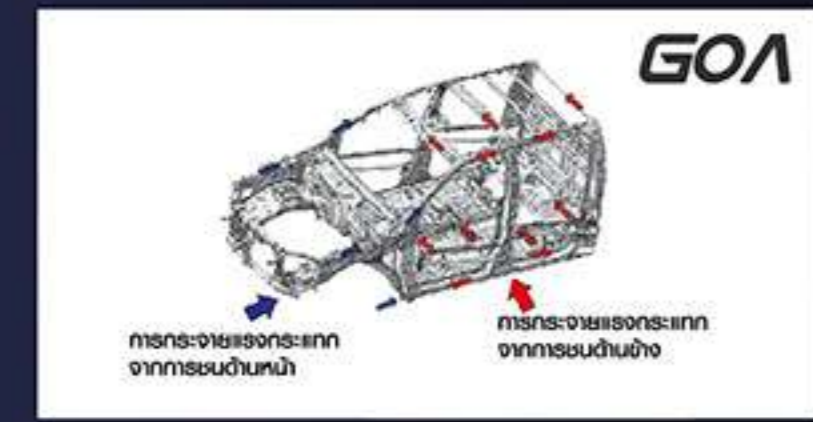


ระบบกระจายแรงเบรก EBD (Electronic Brake-force Distribution)
กระจายแรงเบรกให้สมดุลขณะเข้าโค้ง ป้องกันอาการท้ายสะบัด

PASSIVE SAFETY / ระบบปกป้อง



ถุงลมเสริมความปลอดภัย 7 ตำแหน่งรอบคัน
ด้านหน้า 2 ตำแหน่ง / ด้านหลัง 2 ตำแหน่ง /
บาน 2 ตำแหน่ง / เข่าคนขับ 1 ตำแหน่ง



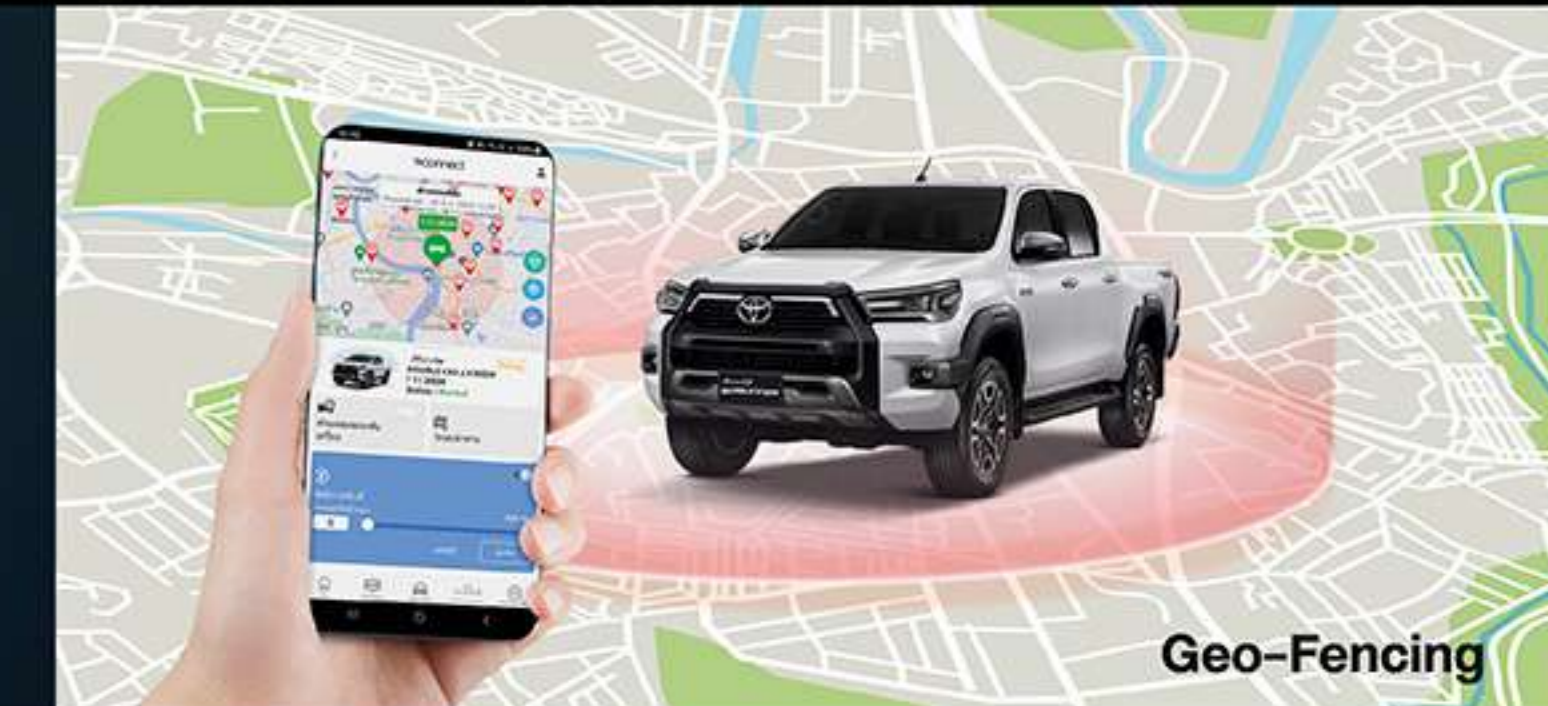
โครงสร้างตัวถังนิรภัย GOA
ช่วยดูดซับแรงกระแทกรอบด้านได้ดีเยี่ยม

SAFETY

ระบบความปลอดภัย
ความอุ่นใจที่เคียงข้างในทุกสถานการณ์



Find My Car



Geo-Fencing

Always Located & Protect ให้คุณอุ่นใจ ปลอดภัยไร้กังวล ในการเดินทาง

- Find My Car** [ค้นหาตำแหน่งรถ]
เช็คตำแหน่งรถแบบเรียลไทม์หมดปัญหาจำที่จอดไม่ได้หรือหารถไม่เจอ
- TheftTrack** [ติดตามรถหาย]
ตรวจสอบตำแหน่งรถยนต์เมื่อถูกโจรกรรม พร้อมประสานความช่วยเหลือตลอด 24 ชั่วโมง
- SOS*** [ช่วยเหลือฉุกเฉิน]
ประสานงานช่วยเหลือฉุกเฉินตลอด 24 ชั่วโมง
*อาจมีค่าใช้จ่ายเพิ่มเติมในบางกรณี
- Geo-Fencing*** [กำหนดขอบเขตปลอดภัย]
แจ้งเตือนเมื่อรถเคลื่อนออกจากจุดจอด หรือ ขอบเขตที่คุณกำหนดไว้
*การแจ้งเตือนบางกรณีอาจต้องใช้ความยินยอมจากเจ้าของรถ

หมายเหตุ : 1. ฟิลล์บริการ T-Connect ต้องดาวน์โหลดแอปพลิเคชัน และต้องใช้งานบนอินเทอร์เน็ตเท่านั้น สามารถใช้งานได้ทั้งระบบปฏิบัติการ Android และ iOS
2. T-Connect ขึ้นอยู่กับพื้นที่การใช้งาน และอาจมีค่าบริการเพิ่มเติมในบางพื้นที่ หรือขึ้นอยู่กับเงื่อนไขการใช้งานจริง โปรดดูรายละเอียดเพิ่มเติมที่เว็บไซต์ T-Connect หรือสอบถามที่ศูนย์บริการลูกค้า

Telematics CARE ดูแลรถได้ง่ายๆ สะดวก พร้อมออกเดินทาง

- Vehicle Information** [ข้อมูลรถและการขับขี่]
แสดงสถานะรถยนต์ ข้อมูลการขับขี่ อุปกรณ์การเดินทาง แจ้งเตือนเมื่อถึงเวลาต่อทะเบียน พร้อมเช็คประวัติและสถานะซ่อมรถยนต์
- Maintenance Reminder** [แจ้งเตือนการบำรุงรักษา]
แจ้งเตือนเมื่อถึงเวลาเข้าศูนย์บริการ หรือครบกำหนดเปลี่ยนอะไหล่ พร้อมประสานงานนัดหมาย
- Insurance (PHYD)*** [ประกันภัยพิบัติ ภัยให้]
ประกันภัยรถ "ภัยพิบัติ ภัยให้" พิเศษด้วยเบี้ยประกัน จ่ายตามพฤติกรรมรถขับขี่ พร้อมแจ้งเตือนล่วงหน้าเมื่อใกล้ถึงเวลาต่อประกันภัย
*สำหรับบริการประกันภัยที่บริษัทฯ กำหนดไว้เท่านั้น

Happiness Mobility บริการเติมเต็มความสุข ตอบโจทย์ไลฟ์สไตล์

- Concierge Services** [บริการผู้ช่วยส่วนตัว]
บริการผู้ช่วยส่วนตัว ให้คุณสามารถโทรขอเส้นทาง พร้อมบริการจองโต๊ะร้านอาหาร และอีกมากมายที่จะมีเพิ่มขึ้นในอนาคต
- TOYOTA ALIVE-X** ขับเคลื่อน X ความสุข
โปรแกรมสะสมคะแนน ใช้แลกเปลี่ยนส่วนลดในการเข้ารับบริการที่ศูนย์บริการ Toyota และร้านค้าในเครือเช็ทริล



HILUX REVO PRERUNNER / 4x4



ชุดแต่ง MODELLISTA



สเกิร์ตหน้า ล้ออัลลอยขนาด 20 นิ้ว พร้อมยาง 265/50 R20 โลโก้ Modellista

MODELLISTA คือผู้นำเทรนด์ในทุกเส้นทาง ด้วยชุดแต่งที่สมบูรณ์แบบ โดดเด่น และแตกต่าง โดยมุ่งเน้นการออกแบบที่มีเอกลักษณ์ หลุดร่า พรีเมียม และทันสมัย MODELISTA จึงเป็นผู้นำแฟชั่นบนท้องถนน ที่พร้อมสละทุกสายตาย โดดเด่นในทุกมุมมอง และเป็นอีกหนึ่งสัญลักษณ์แห่งผู้นำเทรนด์

ชุดอุปกรณ์แต่ง MODELLISTA มีให้เลือก 2 สี คือ สีเงิน (สีเงิน) และ สีดำ (สีดำ) โดยชุดแต่งประกอบด้วย 1. สเกิร์ตหน้า 2. ล้ออัลลอยขนาด 20 นิ้ว พร้อมยาง 265/50 R20 3. โลโก้ Modellista 4. สเกิร์ตกันโคลนด้านหลัง

HILUX REVO PRERUNNER / 4x4



GENUINE ACCESSORIES

ชุดอุปกรณ์ตกแต่งแท้จากโตโยต้า



แผงบังแดดข้าง กล้องบันทึกภาพด้านหน้าและหลัง กระจกมองเสริมด้านข้าง มินิค้ายแบบพับได้ กล่องเก็บของที่วางแขน

อุปกรณ์ตกแต่งแท้โตโยต้ารับประกันสูงสุด 3 ปี หรือ 100,000 กม. (ตามรุ่นรถยนต์ที่บริษัทฯ กำหนด โปรดศึกษารายละเอียดจากคู่มือรับประกันคุณภาพ และคู่มือการใช้งานรถยนต์)

บริษัท โตโยต้า มอเตอร์ ประเทศไทย จำกัด ขอสงวนสิทธิ์ในการเปลี่ยนแปลงราคา และเงื่อนไข เงื่อนไขการขายและอุปกรณ์ต่างๆ โดยไม่ต้องแจ้งให้ทราบล่วงหน้า • โปรดสอบถามรายละเอียดและเงื่อนไขการรับประกันสินค้า ได้จากตัวแทนจำหน่ายโตโยต้าใกล้ตัวท่าน หรือศูนย์บริการลูกค้าโตโยต้า 1486 เย็นใจด้วย Voice Bot 24 ชั่วโมง และทีมช่างผู้เชี่ยวชาญของบริษัทฯ www.toyota.co.th • กรุณาศึกษาข้อมูลเกี่ยวกับเงื่อนไขการรับประกันสินค้าของรถทุกคันที่ซื้อโดยผ่านและยื่นต่อจากตัวแทนจำหน่าย โตโยต้า หรือตัวแทนจำหน่ายรายอื่น • สิทธิ์การรับประกันสินค้าไม่ครอบคลุมกรณีที่รถได้รับความเสียหายจากอุบัติเหตุจราจรบนทางบก • ภาพที่ทำการโฆษณาทำขึ้น

LINE UP / DOUBLE CAB

ดับเบิล แค้น

2.4 HIGH AT/MT 2.4 MID AT/MT 2.4 ENTRY AT/MT 2.8 HIGH AT/MT 2.4 MID MT



พรีรันเนอร์ ขับเคลื่อน 2 ล้อ ยกสูง ขับเคลื่อน 4 ล้อ

LINE UP / SMART CAB

สมาร์ท แค้น

2.4 MID AT/MT 2.4 ENTRY AT/MT 2.8 HIGH MT 2.4 MID MT



พรีรันเนอร์ ขับเคลื่อน 2 ล้อ ยกสูง ขับเคลื่อน 4 ล้อ

COLOR CHART



ATTITUDE BLACK MICA DARK BLUE MICA DARK GREY METALLIC SILVER METALLIC PLATINUM WHITE PEARL (เฉพาะรุ่น High Grade) SUPER WHITE (ทุกรุ่น ยกเว้น High Grade)

SPECIFICATION ข้อมูลทางเทคนิค ไฮลักซ์ รีโว่ พรีเมียมเนอร์ และ 4x4

		ดับเบิล แคมป์ / สมาร์ท แคมป์			ดับเบิล แคมป์ / สมาร์ท แคมป์		
		พรีเมียมเนอร์			ขับเคลื่อน 4 ล้อ		
		2.4 Entry MT & AT	2.4 Mid MT & AT	2.4 High MT & AT (เฉพาะรุ่นดับเบิล แคมป์)	2.4 Mid MT	2.8 High MT & AT (AT เฉพาะรุ่นดับเบิล แคมป์)	
ปรับระดับสูง-ต่ำ เฉพาะเบาะคนขับ		•	ปรับไฟฟ้า	ปรับไฟฟ้า	•	ปรับไฟฟ้า	
เบาะนั่งด้านหลัง	ที่พับแขน พับเก็บได้พร้อมที่วางแก้วน้ำ	•	•	•	•	•	
รุ่นดับเบิล แคมป์	ปรับยกเบาะเพื่อเพิ่มพื้นที่เก็บของ	แยกพับ 60:40	แยกพับ 60:40	แยกพับ 60:40	แยกพับ 60:40	แยกพับ 60:40	
การตกแต่ง	แผงคอนโซลหน้า	สีดำเมทัลลิกและแถบสีเงิน	สีดำเมทัลลิกและแถบสีเงิน	สีดำเมทัลลิก แถบสีเงินและโครเมียม	สีดำเมทัลลิกและแถบสีเงิน	สีดำเมทัลลิก แถบสีเงินและโครเมียม	
	ช่องปรับอากาศด้านหน้า	สีดำและโครเมียม	สีดำและโครเมียม	สีดำและโครเมียม	สีดำและโครเมียม	สีดำและโครเมียม	
	แผงข้างประตู	สีดำ บุษวี ตกแต่งด้วยแถบสีเงิน	สีดำ บุษวีสังเคราะห์ ตกแต่งด้วยแถบสีเงิน	สีดำ บุษวีสังเคราะห์ ตกแต่งด้วยแถบสีเงิน	สีดำ บุษวีสังเคราะห์ ตกแต่งด้วยแถบสีเงิน	สีดำ บุษวีสังเคราะห์ ตกแต่งด้วยแถบสีเงิน	
	แผงควบคุมกระจกไฟฟ้า	สีดำ	สีดำ	สีดำเมทัลลิก	สีดำ	สีดำเมทัลลิก	
	มือเปิดประตูด้านใน	โครเมียม	โครเมียม	โครเมียม	โครเมียม	โครเมียม	
ที่บังแดด	ด้านคนขับ	พร้อมที่เก็บนามบัตร	พร้อมที่เก็บนามบัตร	พร้อมที่เก็บนามบัตร	พร้อมที่เก็บนามบัตร	พร้อมที่เก็บนามบัตร	
	ด้านผู้โดยสาร	พร้อมกระจกและฝาปิด	พร้อมกระจกและฝาปิด	พร้อมกระจกและฝาปิด	พร้อมกระจกและฝาปิด	พร้อมกระจกและฝาปิด	
มือจับ	รุ่นดับเบิล แคมป์	7 ตำแหน่ง	7 ตำแหน่ง	8 ตำแหน่ง	8 ตำแหน่ง	8 ตำแหน่ง	
	รุ่นสมาร์ท แคมป์	3 ตำแหน่ง	3 ตำแหน่ง	-	3 ตำแหน่ง	4 ตำแหน่ง	
พวงมาลัย	การปรับระดับ	ปรับสูง-ต่ำ และเข้า-ออก (Tilt & Telescopic)	ปรับสูง-ต่ำ และเข้า-ออก (Tilt & Telescopic)	ปรับสูง-ต่ำ และเข้า-ออก (Tilt & Telescopic)	ปรับสูง-ต่ำ และเข้า-ออก (Tilt & Telescopic)	ปรับสูง-ต่ำ และเข้า-ออก (Tilt & Telescopic)	
	วัสดุ / การตกแต่ง	ยูรีเทน	หุ้มหนัง / สีเงิน	หุ้มหนัง / สีเงิน	หุ้มหนัง / สีเงิน	หุ้มหนัง / สีเงิน	
	สวิตช์ควบคุมเครื่องเสียง ทรอปิคัล และ จอสี TFT	•	•	•	•	•	
หัวเกียร์	วัสดุ / การตกแต่ง	ยูรีเทน	หุ้มหนัง / สีเงิน	หุ้มหนัง / สีเงิน	หุ้มหนัง / สีเงิน	หุ้มหนัง / สีเงิน	
ฐานเกียร์		สีเงิน	สีเงิน	สีเงิน	สีเงิน	สีเงิน	
เบรกมือ		สีดำ ตกแต่งด้วยโครเมียม	สีดำ ตกแต่งด้วยโครเมียม	สีดำ ตกแต่งด้วยโครเมียม	สีดำ ตกแต่งด้วยโครเมียม	สีดำ ตกแต่งด้วยโครเมียม	
ระบบสตาร์ทอัจฉริยะ และระบบเปิดประตูอัจฉริยะ (Push Start and Smart Entry)		-	-	•	-	•	
กุญแจรีโมท		Jack Knife Key	Jack Knife Key	Smart Key	Jack Knife Key	Smart Key	
มาตรวัดเรืองแสงแบบ Optitron		•	•	•	•	•	
จอแสดงข้อมูลการขับขี่ (MID)		จอสีแบบ TFT	จอสีแบบ TFT	จอสีแบบ TFT	จอสีแบบ TFT	จอสีแบบ TFT	
ไฟส่องสว่างในห้องโดยสาร		พร้อมไฟส่วนบุคคล	พร้อมไฟส่วนบุคคล	พร้อมไฟส่วนบุคคล	พร้อมไฟส่วนบุคคล	พร้อมไฟส่วนบุคคล	
กระจกมองหลังแบบปรับลดแสงสะท้อน		•	•	แบบอัตโนมัติ	•	แบบอัตโนมัติ	
กระจกไฟฟ้าแบบขึ้น-ลงอัตโนมัติ	รุ่นดับเบิล แคมป์	เฉพาะด้านคนขับ	เฉพาะด้านคนขับ	คู่หน้า และคู่หลัง	เฉพาะด้านคนขับ	คู่หน้า และคู่หลัง	
	พร้อมระบบป้องกันกรรณิม	รุ่นสมาร์ท แคมป์	เฉพาะด้านคนขับ	เฉพาะด้านคนขับ	-	เฉพาะด้านคนขับ	
เซ็นทรัลล็อกแบบ Speed Auto Lock		•	•	•	•	•	
สวิตช์เลือกโหมดการขับขี่ (Eco / Power)	ระบบเกียร์ธรรมดา	•	•	•	•	•	
	ระบบเกียร์อัตโนมัติ	•	•	•	-	•	
เครื่องปรับอากาศพร้อมแผ่นกรองระบบปรับอากาศ PM 2.5		ธรรมดา	ธรรมดา	อัตโนมัติ ปรับอิสระแยกซ้าย-ขวา	ธรรมดา	อัตโนมัติ ปรับอิสระแยกซ้าย-ขวา	
ช่องปรับอากาศด้านหลัง เฉพาะรุ่นดับเบิล แคมป์		-	-	ตกแต่งด้วยแถบสีเงิน	-	ตกแต่งด้วยแถบสีเงิน	
ช่องเก็บของ	ช่องเก็บของด้านบนพร้อมฝาปิด	แบบ Cool Box	แบบ Cool Box	แบบ Cool Box	แบบ Cool Box	แบบ Cool Box	
	ช่องเก็บของด้านล่างพร้อมฝาปิดและกุญแจล็อก	•	•	แบบหนัง	•	แบบหนัง	
	กล่องเก็บของพร้อมฝาปิด	หุ้มผ้า	หุ้มหนังสังเคราะห์	หุ้มหนังสังเคราะห์	หุ้มหนังสังเคราะห์	หุ้มหนังสังเคราะห์	
	ช่องเก็บของที่แผงประตูพร้อมที่วางขวดน้ำ	รุ่นดับเบิล แคมป์	คู่หน้า และคู่หลัง	คู่หน้า และคู่หลัง	คู่หน้า และคู่หลัง	คู่หน้า และคู่หลัง	คู่หน้า และคู่หลัง
		รุ่นสมาร์ท แคมป์	คู่หน้า	คู่หน้า	-	คู่หน้า	คู่หน้า
	ที่เก็บแว่นตา	•	•	•	•	•	
ที่วางแก้วบริเวณคอนโซลหน้า	•	•	•	•	•		

SPECIFICATION ข้อมูลทางเทคนิค ไฮลักซ์ รีโว่ พรีเมียมเนอร์ และ 4x4

		ดับเบิล แคมป์ / สมาร์ท แคมป์			ดับเบิล แคมป์ / สมาร์ท แคมป์	
		พรีเมียมเนอร์			ขับเคลื่อน 4 ล้อ	
		2.4 Entry MT & AT	2.4 Mid MT & AT	2.4 High MT & AT (เฉพาะรุ่นดับเบิล แคมป์)	2.4 Mid MT	2.8 High MT & AT (AT เฉพาะรุ่นดับเบิล แคมป์)
ช่องเก็บของ	ช่องเก็บเอกสารหลังเบาะคู่หน้า	•	•	•	•	•
	ที่แขวนสัมภาระหลังเบาะคู่หน้า	•	•	•	•	•
		ที่แขวนของนอกประตู่	-	•	-	•
ช่องต่ออุปกรณ์ไฟฟ้า	ที่แขวนของนอกประตู่ เฉพาะรุ่นดับเบิล แคมป์	•	•	•	•	•
	กระแสดวง DC 12 โวลต์	2 ตำแหน่ง	2 ตำแหน่ง	2 ตำแหน่ง	2 ตำแหน่ง	2 ตำแหน่ง
	กระแสลด AC 220 โวลต์ เฉพาะรุ่นดับเบิล แคมป์	-	-	1 ตำแหน่ง	-	1 ตำแหน่ง
ระบบเครื่องเสียงและการเชื่อมต่อ						
เครื่องเสียงวิทยุ AM/FM พร้อมช่องเชื่อมต่อ USB	หน้าจอสัมผัสขนาด 8 นิ้ว รองรับระบบ Apple CarPlay และ Android Auto	หน้าจอสัมผัสขนาด 10.25 นิ้ว รองรับระบบ Apple CarPlay และ Android Auto แบบไร้สาย	หน้าจอสัมผัสขนาด 10.25 นิ้ว รองรับระบบ Apple CarPlay และ Android Auto แบบไร้สาย	หน้าจอสัมผัสขนาด 10.25 นิ้ว รองรับระบบ Apple CarPlay และ Android Auto แบบไร้สาย	หน้าจอสัมผัสขนาด 10.25 นิ้ว รองรับระบบ Apple CarPlay และ Android Auto แบบไร้สาย	หน้าจอสัมผัสขนาด 10.25 นิ้ว รองรับระบบ Apple CarPlay และ Android Auto แบบไร้สาย
ระบบเชื่อมต่อ Bluetooth รองรับโทรศัพท์ และการเล่นเพลง	•	•	•	•	•	•
ระบบ T-Connect	เงื่อนไขเป็นไปตามข้อกำหนด และเงื่อนไขสำหรับการใช้บริการ T-Connect*					เงื่อนไขเป็นไปตามข้อกำหนด และเงื่อนไขสำหรับการใช้บริการ T-Connect*
ลำโพง	4 ตำแหน่ง	4 ตำแหน่ง	6 ตำแหน่ง	4 ตำแหน่ง	6 ตำแหน่ง	
เสาอากาศ	แบบสั้น	แบบสั้น	แบบสั้น	แบบสั้น	แบบสั้น	
ระบบเตือนการโจรกรรม						
ระบบเตือนการโจรกรรม TDS (Theft Deterrent System)	-	•	•	•	•	•
ระบบกุญแจนิรภัย Immobilizer	•	•	•	•	•	
ความปลอดภัย						
ไฟส่องสว่างเวลากลางวันแบบ LED	•	•	•	•	•	•
ไฟตัดหมอกหน้าแบบ LED	•	•	•	•	•	•
ไฟเบรกดวงที่ 3 แบบ LED	•	•	•	•	•	•
ไล่ฝ้ากระจกหลัง	•	•	•	•	•	•
สัญญาณเตือนระยะด้านท้าย และมุมกันชนหน้า - หลัง	-	•	•	•	•	•
กล้องมองหลัง	-	•	-	•	•	-
กล้องมองรอบคัน PVM (Panoramic View Monitor)	-	-	•	•	•	•
ระบบช่วยเตือนมุมอับสายตาที่กระจกมองข้าง BSM (Blind Spot Monitor)	-	-	•	•	•	•
ระบบช่วยเตือนขณะถอยรถ RCTA (Rear Cross Traffic Alert)	-	-	•	•	•	•
เข็มขัดนิรภัย 3 จุด ทุกตำแหน่ง	พร้อมระบบดึงรั้งกลับ และผ่อนแรงดึงอัตโนมัติ สำหรับเบาะคู่หน้า	พร้อมระบบดึงรั้งกลับ และผ่อนแรงดึงอัตโนมัติ สำหรับเบาะคู่หน้า	พร้อมระบบดึงรั้งกลับ และผ่อนแรงดึงอัตโนมัติ สำหรับเบาะคู่หน้า	พร้อมระบบดึงรั้งกลับ และผ่อนแรงดึงอัตโนมัติ สำหรับเบาะคู่หน้า	พร้อมระบบดึงรั้งกลับ และผ่อนแรงดึงอัตโนมัติ สำหรับเบาะคู่หน้า	พร้อมระบบดึงรั้งกลับ และผ่อนแรงดึงอัตโนมัติ สำหรับเบาะคู่หน้า
ระบบป้องกันล้อล็อก ABS และระบบกระจายแรงเบรก EBD	•	•	•	•	•	•
ระบบเสริมแรงเบรก BA	•	•	•	•	•	•
ระบบควบคุมการทรงตัว VSC	•	•	•	•	•	•
ระบบป้องกันล้อหมุนฟรี TRC	•	•	•	•	•	แบบ A-TRC
ระบบควบคุมการส่ายของส่วนช่วงท้าย TSC	•	•	•	•	•	•
ระบบช่วยยกตัวบนทางลาดชัน HAC	•	•	•	•	•	•
ระบบควบคุมความเร็วขณะลงทางลาดชัน DAC	-	-	-	-	-	•
ระบบควบคุมเฟืองท้าย (Auto Limited Slip Differential)	-	-	-	-	-	•
ระบบควบคุมความเร็วอัตโนมัติ (Cruise Control)	-	-	•	•	•	•
โครงสร้างนิรภัย GOA	•	•	•	•	•	•
คานเหล็กนิรภัยด้านข้าง	•	•	•	•	•	•
ถุงลมเสริมความปลอดภัย SRS	คู่หน้า และหัวเข่าด้านคนขับ	•	•	•	•	•
	คู่หน้า และหัวเข่าด้านคนขับ และด้านข้าง	-	•	•	-	•